



ФЕДЕРАЛЬНАЯ СЛУЖБА
ГОСУДАРСТВЕННОЙ СТАТИСТИКИ
ПО РЕСПУБЛИКЕ МОРДОВИЯ

Сельское хозяйство Республики Мордовия



за январь – сентябрь 2022 года



ФЕДЕРАЛЬНАЯ СЛУЖБА
ГОСУДАРСТВЕННОЙ СТАТИСТИКИ
ПО РЕСПУБЛИКЕ МОРДОВИЯ

Сельское хозяйство

Республики Мордовия

за январь – сентябрь 2022 года

01 Производство продукции животноводства

02 поголовье скота и птицы

03 Продуктивность скота и птицы

04 Уборка урожая

05 Наличие кормов

* Ежемесячные данные оперативной статистики





ПРОИЗВОДСТВО ПРОДУКЦИИ ЖИВОТНОВОДСТВА ПО КАТЕГОРИЯМ ХОЗЯЙСТВ



Хозяйства всех категорий



Сельскохозяйственные
организации



Хозяйства населения



КФХ и ИП

Скот и птица в живом весе



319,3 тыс. тонн

107,7

в % к январю-сентябрю 2021 года

311,6 тыс. тонн

108,4

в % к январю-сентябрю 2021 года

5,2 тыс. тонн

91,6

в % к январю-сентябрю 2021 года

2,4 тыс. тонн

77,7

в % к январю-сентябрю 2021 года

Молоко всех видов



381,5 тыс. тонн

103,6

в % к январю-сентябрю 2021 года

320,5 тыс. тонн

105,4

в % к январю-сентябрю 2021 года

32,8 тыс. тонн

90,5

в % к январю-сентябрю 2021 года

28,2 тыс. тонн

101,8

в % к январю-сентябрю 2021 года

Яйца всех видов



1216,6 млн. штук

103,0

в % к январю-сентябрю 2021 года

1111,8 млн. штук

103,4

в % к январю-сентябрю 2021 года

99,8 млн. штук

98,5

в % к январю-сентябрю 2021 года

5,0 млн. штук

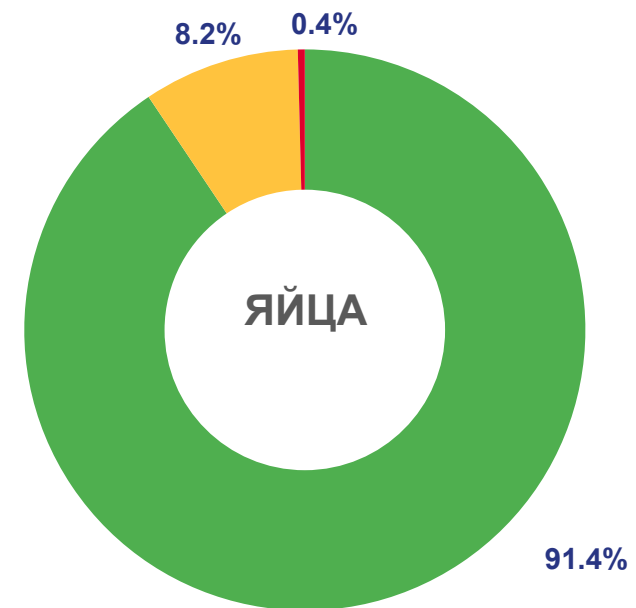
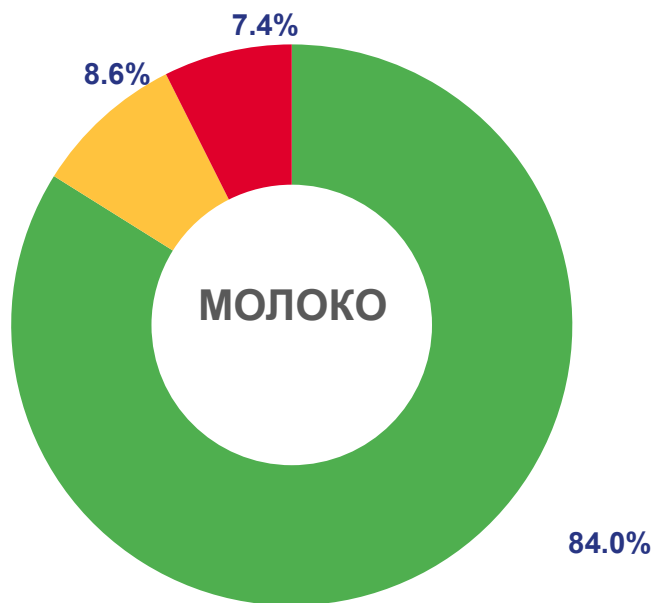
108,9

в % к январю-сентябрю 2021 года



СТРУКТУРА ПРОИЗВОДСТВА ПРОДУКЦИИ ЖИВОТНОВОДСТВА

В ПРОЦЕНТАХ ОТ ХОЗЯЙСТВ ВСЕХ КАТЕГОРИЙ



Сельскохозяйственные организации



Хозяйства населения



Крестьянские (фермерские) хозяйства и индивидуальные предприниматели



ПРОИЗВОДСТВО СКОТА И ПТИЦЫ ПО ВИДАМ В СЕЛЬСКОХОЗЯЙСТВЕННЫХ ОРГАНИЗАЦИЯХ

ТЫСЯЧ ТОНН

Скот и птица в живом весе всего

311,6 тысяч тонн  **108,4** в % к январю-сентябрю 2021 года

Крупный рогатый скот


13,5 тысяч тонн  **105,4** в % к январю-сентябрю 2021 года

Свиньи

117,2 тысяч тонн  **121,6** в % к январю-сентябрю 2021 года

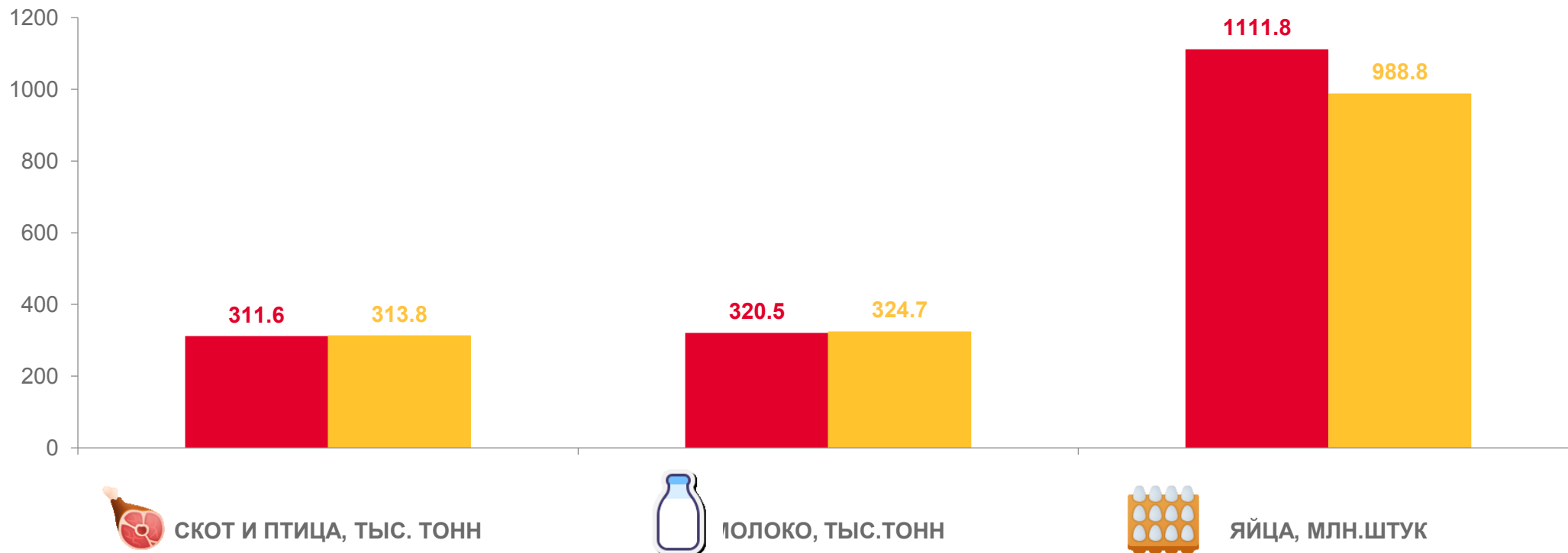
Птица

180,8 тысяч тонн  **101,5** в % к январю-сентябрю 2021 года





ПРОИЗВЕДЕНО И ОТГРУЖЕНО ПРОДУКЦИИ ЖИВОТНОВОДСТВА ПО СЕЛЬСКОХОЗЯЙСТВЕННЫМ ОРГАНИЗАЦИЯМ



СКОТ И ПТИЦА, ТЫС. ТОНН



МОЛОКО, ТЫС. ТОНН



ЯЙЦА, МЛН. ШТУК



Произведено продукции



Отгружено продукции



ПОГОЛОВЬЕ СКОТА ПО КАТЕГОРИЯМ ХОЗЯЙСТВ

ТЫСЯЧ ГОЛОВ



Крупный рогатый скот

	189,0 тыс. голов в % к январю-сентябрю 2021 года	147,6 тыс. голов в % к январю-сентябрю 2021 года	25,4 тыс. голов в % к январю-сентябрю 2021 года	16,0 тыс. голов в % к январю-сентябрю 2021 года
	99,0 в % к январю-сентябрю 2021 года	101,8 в % к январю-сентябрю 2021 года	89,7 в % к январю-сентябрю 2021 года	91,4 в % к январю-сентябрю 2021 года

в том числе коровы

	70,9 тыс. голов в % к январю-сентябрю 2021 года	56,8 тыс. голов в % к январю-сентябрю 2021 года	6,5 тыс. голов в % к январю-сентябрю 2021 года	7,5 тыс. голов в % к январю-сентябрю 2021 года
	98,9 в % к январю-сентябрю 2021 года	100,6 в % к январю-сентябрю 2021 года	89,9 в % к январю-сентябрю 2021 года	94,6 в % к январю-сентябрю 2021 года

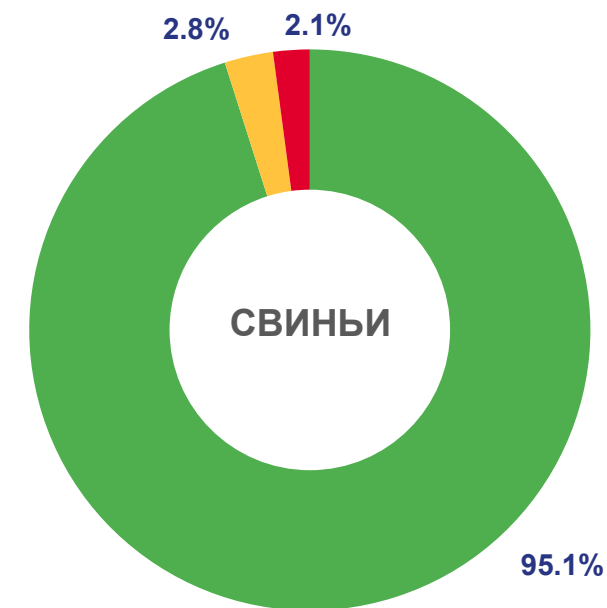
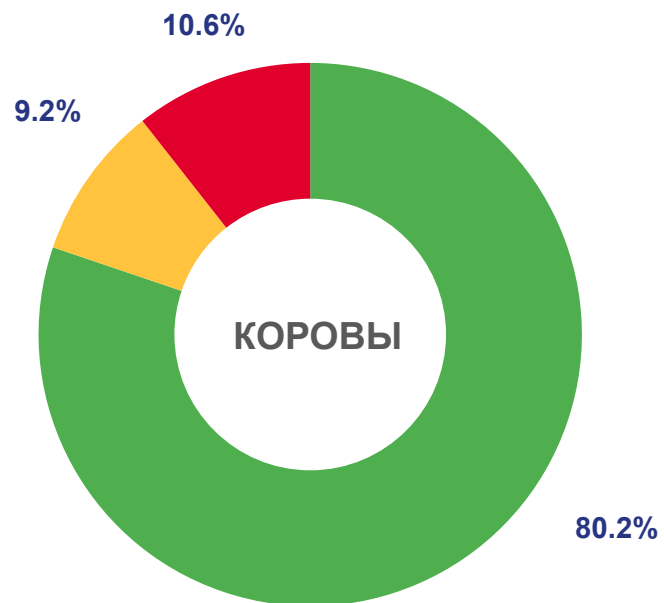
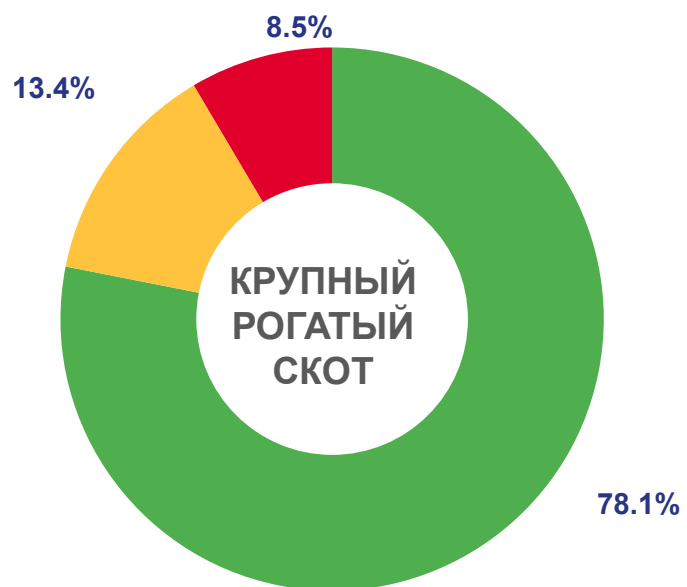
Свиньи

	763,4 тыс. голов в % к январю-сентябрю 2021 года	725,6 тыс. голов в % к январю-сентябрю 2021 года	21,4 тыс. голов в % к январю-сентябрю 2021 года	16,4 тыс. голов в % к январю-сентябрю 2021 года
	107,0 в % к январю-сентябрю 2021 года	107,6 в % к январю-сентябрю 2021 года	89,5 в % к январю-сентябрю 2021 года	109,5 в % к январю-сентябрю 2021 года



СТРУКТУРА ПОГОЛОВЬЯ СКОТА

В ПРОЦЕНТАХ ОТ ХОЗЯЙСТВ ВСЕХ КАТЕГОРИЙ



Сельскохозяйственные организации



Хозяйства населения

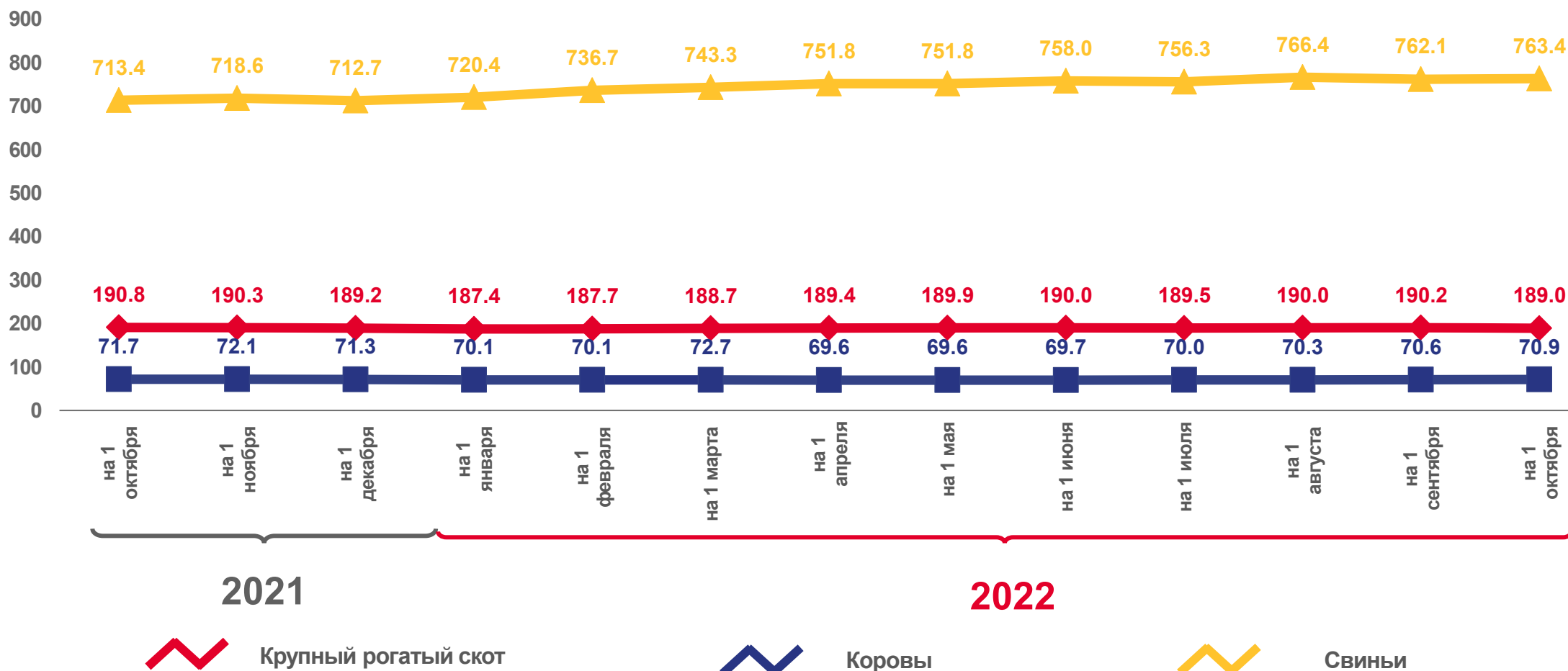


Крестьянские (фермерские) хозяйства и индивидуальные предприниматели



ДИНАМИКА ПОГОЛОВЬЯ СКОТА В ХОЗЯЙСТВАХ ВСЕХ КАТЕГОРИЙ

ТЫСЯЧ ГОЛОВ



ПРОДУКТИВНОСТЬ СКОТА И ПТИЦЫ В СЕЛЬСКОХОЗЯЙСТВЕННЫХ ОРГАНИЗАЦИЯХ

Надой молока на 1 корову молочного стада



6046 килограмм



105,5 в % к январю-сентябрю 2021 года

Средняя яйценоскость 1 курицы-несушки



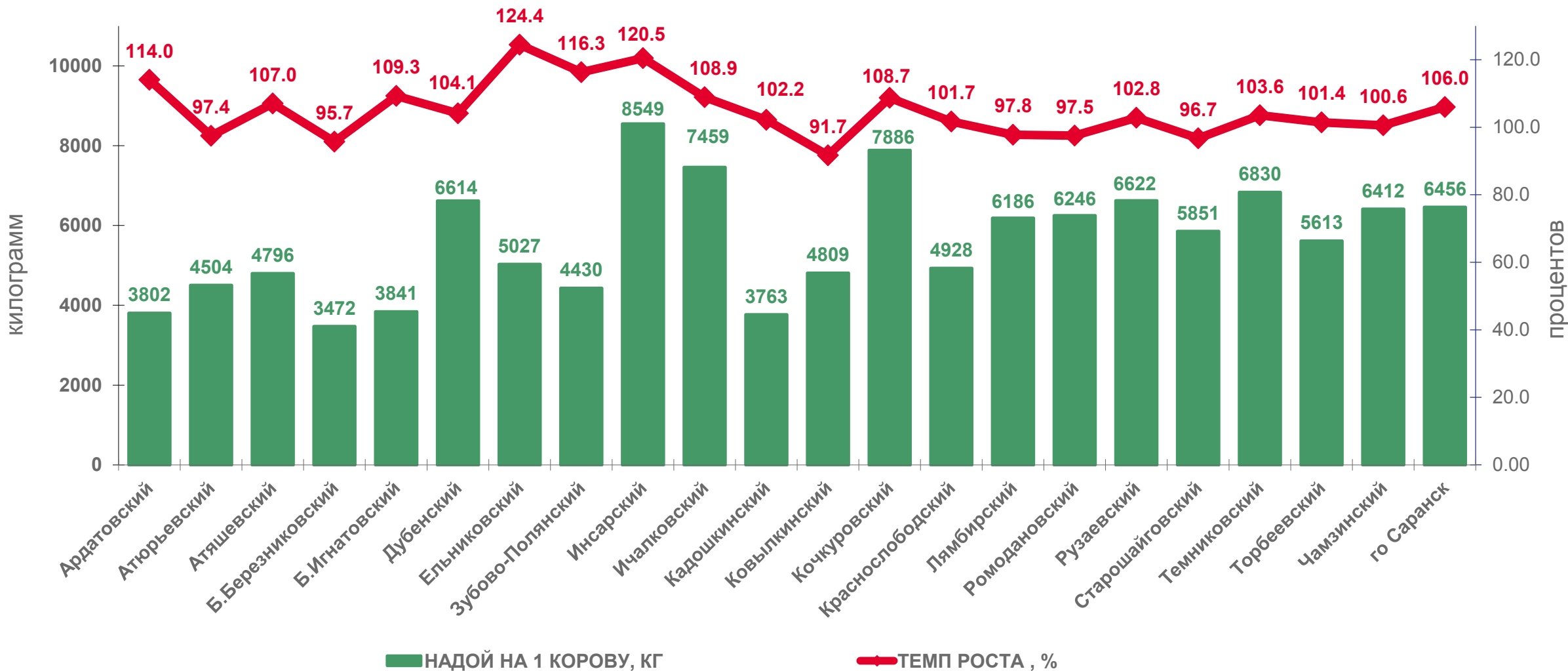
232 штуки



103,1 в % к январю-сентябрю 2021 года



НАДОЙ МОЛОКА НА 1 КОРОВУ В СЕЛЬСКОХОЗЯЙСТВЕННЫХ ОРГАНИЗАЦИЯХ ПО РАЙОНАМ





УБОРКА УРОЖАЯ ЗЕРНОВЫХ И ЗЕРНОБОБОВЫХ КУЛЬТУР В ХОЗЯЙСТАХ ВСЕХ КАТЕГОРИЙ

НА 1 ОКТЯБРЯ

Обмолочено зерновых и зернобобовых культур (без кукурузы)

441,8 тысяч гектар



95,8 в % к 2021 году

Намолочено зерна (в первоначально-оприходованном весе) - всего

1592,3 тысяч тонн



148,6 в % к 2021 году

в том числе пшеницы

964,0 тысяч тонн



160,0 в % к 2021 году

Урожайность зерновых и зернобобовых культур (без кукурузы) - всего

36,0 центнеров с 1 гектара



155,2 в % к 2021 году

в том числе пшеницы

40,6 центнеров с 1 гектара



163,1 в % к 2021 году





НАЛИЧИЕ КОРМОВ ВСЕХ ВИДОВ В СЕЛЬСКОХОЗЯЙСТВЕННЫХ ОРГАНИЗАЦИЯХ

